

【トップ画面】

アプリが起動すると、この画面が表示されます



- 年賀状の新規注文を行います
- 宛名面の編集を行います(注文は「新規作成」で行います)
- このアプリの特長紹介ページです
- 保存された年賀状データを表示させます
- 過去の注文履歴を確認します
- アプリの使い方やお問い合わせのメール等の欄です

1) 文書面を作成します

■文書面をタップし、作成したい商品名をタップして、デザインを選びます



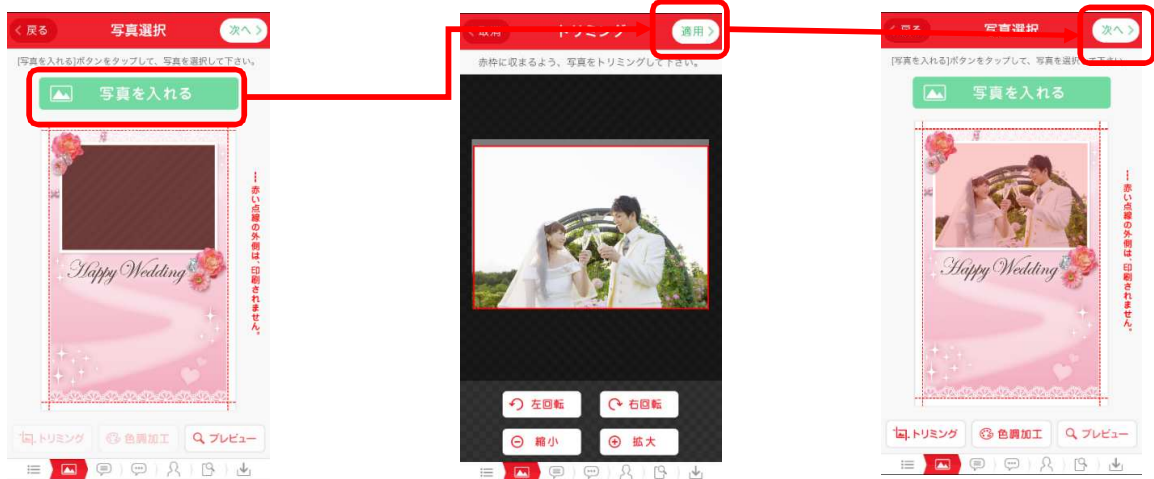
2) デザインを確認した後、写真年賀状の場合は仕上げタイプを選択します

※写真無しの場合はこの画面はありません



3) 写真入りの場合は写真を選択します

※写真無しの場合はこの画面はありません



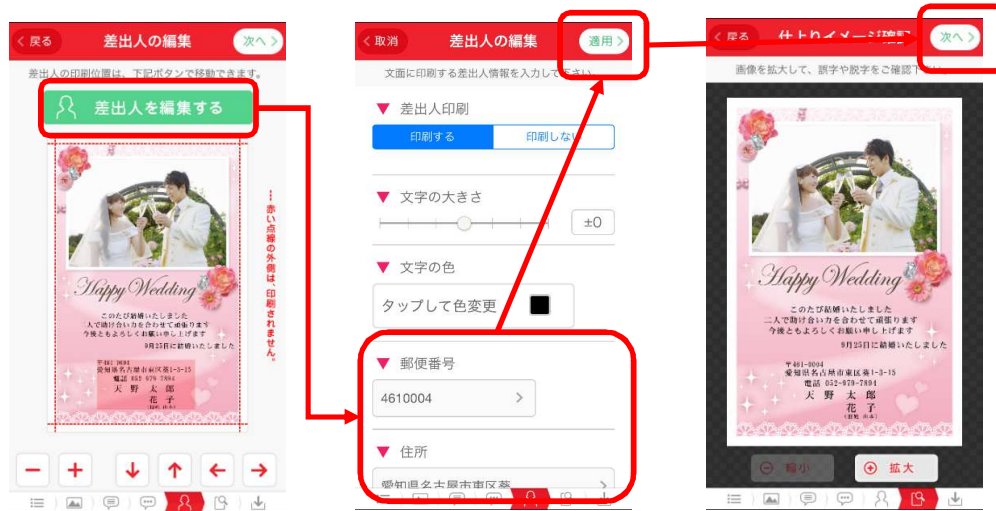
4) 挨拶文を選択・決定します



5) 一言コメントを編集・決定します



6) 差出人を編集・決定します



7) 注文設定画面に進みます。ログインが必要ですので、初めての方は会員登録をしてください



8) 宛名印刷の注文方法

★宛名印刷をしない場合は 9) へ進んでください

■宛名印刷をされる場合、「宛名印刷」をタップし宛名一覧を表示させます

新規をタップし必要な情報を入力し、プレビューでイメージを確認したら完了をタップします

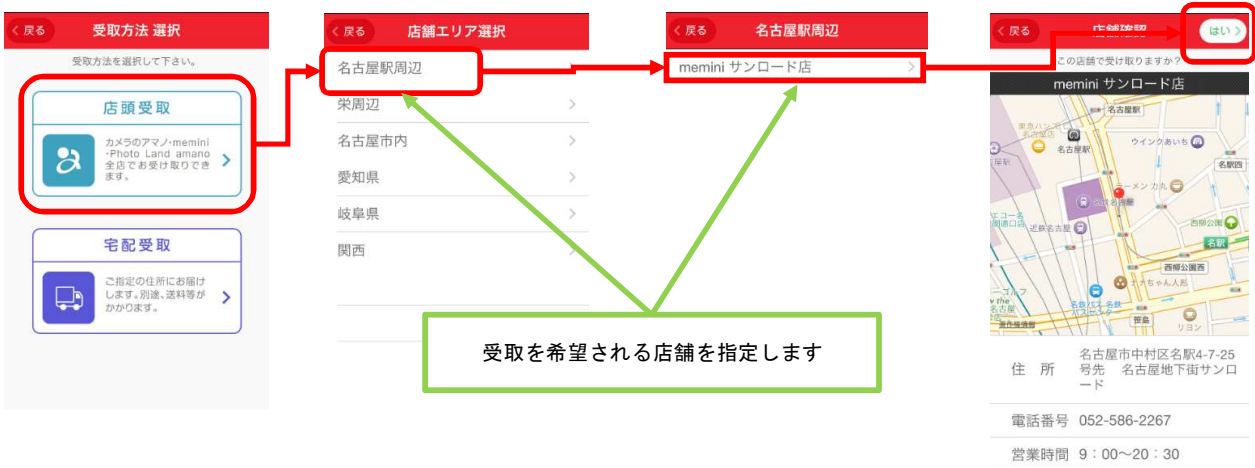


9) 枚数入力画面に戻ったら「はがき種」と「枚数」を入力し次へをタップ。送信をタップします



10) 受取方法を選択します

■店頭受取の場合



■宅配受取の場合



メール便は以下の条件の場合のみ
ご選択いただけます

- クレジットカード払いであること
- ご注文枚数が以下の枚数以内であること
印刷仕上げ：100枚以内
貼合仕上げ：50枚以内

11) クーポンをお持ちの場合クーポンコードを入力します

クーポン入力

クーポンコードを入力して下さい。

※半角英数字のみで入力してください
例) a1234567890

1234567890

※表示されたクーポンはイメージです

最終確認

ご注文明細

01基本料金(南端 イラストタイプ)	1,200円 x 1	1,200円
印刷料金(WDI-03)	49円 x 1	49円
ネット限定DMクーポン	-200円 x 1	-200円
通常郵便はがき	62円 x 1	62円
2019年買状DMクーポン600円引	-500円 x 1	-500円

クーポン割引が反映されます

12) 「上記内容を確認しました」に☑を入れ「注文確定」をタップします 宅配受取で【宅配便(手渡し)】の場合はここで受取期日を指定できます

店頭受取の場合

最終確認

注文取消

受取店舗

memini サンロード店

受取方法を変更する

受渡予定日

2016/09/25(日)

※お急ぎの方は直接店舗へご連絡・ご相談下さいませ

ご注文に関して

注文確定後のキャンセルおよび注文内容の変更はお引き受けできません。
ご利用に際し、内容をよくご確認のうえお間違いない様、ご了承の程宜しくお願いいたします。

上記内容を確認しました

注文確定

宅配受取の場合

最終確認

注文取消

お届け先情報

お届け先情報を変更する

お届け予定日

2018/09/30(日) 指定なし

お届け予定日を変更する

ご注文に関して

注文確定後のキャンセルおよび注文内容の変更はお引き受けできません。
ご利用に際し、内容をよくご確認のうえお間違いない様、ご了承の程宜しくお願いいたします。

上記内容を確認しました

注文確定後 カード決済へ

お届け予定日変更

完了

お届け予定日

2018/09/30

お届け予定時間

指定なし

13) ご注文が確定し注文番号が表示され、受注確認メールが届きます

ご注文完了

ご注文ありがとうございます

後ほど、ご注文確認のメールをお送り致します

注文番号

180921-00040

24時間以内に確認メールが無い場合は、
ホーム画面②ヘルプより、お問合せ下さい。

※注文履歴画面にて今回のご注文内容をご確認いただけます。

【自宅でカンタン年買状】 注文確定を致
〇〇〇〇株式会社
今日 20:34

いつも【自宅でカンタン年買状】をご利用いただき誠にありがとうございます。

お客様のご注文内容は以下の通りです。

=====

ご注文内容

=====

ご注文番号 : 180921-00040